



1 단원

교과서 27쪽에 활용하세요.



교과서 32~33쪽에 활용하세요.

다른 나라의
전통 춤 공연을
볼 수 있어요.

세계 여러
나라의 음식을
먹을 수 있어요.

강아지와 함께
공원에서 매일
산책해요.

사진을 찍어서 사회
관계망 서비스(SNS)에
올리는 것을 즐겨 해요.

2 단원

교과서 74쪽에 활용하세요.



떡국 먹기



세배드리기



윷놀이하기



떡국 먹기



차레 지내기



북소리 걸기



차레 지내기



세배드리기



연날리기



2 단원

☞ 교과서 79쪽에 활용하세요.



☞ 교과서 84쪽에 활용하세요.





2 단원

☞ 교과서 116~117쪽에 활용하세요.

길 도우미로 길을
찾을 수 있어요.

텔레비전으로
뉴스를 볼 수 있어요.

휴대 전화로
용건을 이야기해요.

컴퓨터로 알림장을
확인해요.

우편집배원이
편지를 전해 주어요.

☞ 교과서 119쪽에 활용하세요.

해결 방안


공공장소에서는 작은 소리로 짧
게 통화하는 등 예의를 지킵니다.

해결 방안


통신수단의 사용 시간을 정하고,
정해진 시간에만 사용합니다.

해결 방안

사실 확인이 안 된 글을 인터넷
에 함부로 전하지 않습니다.




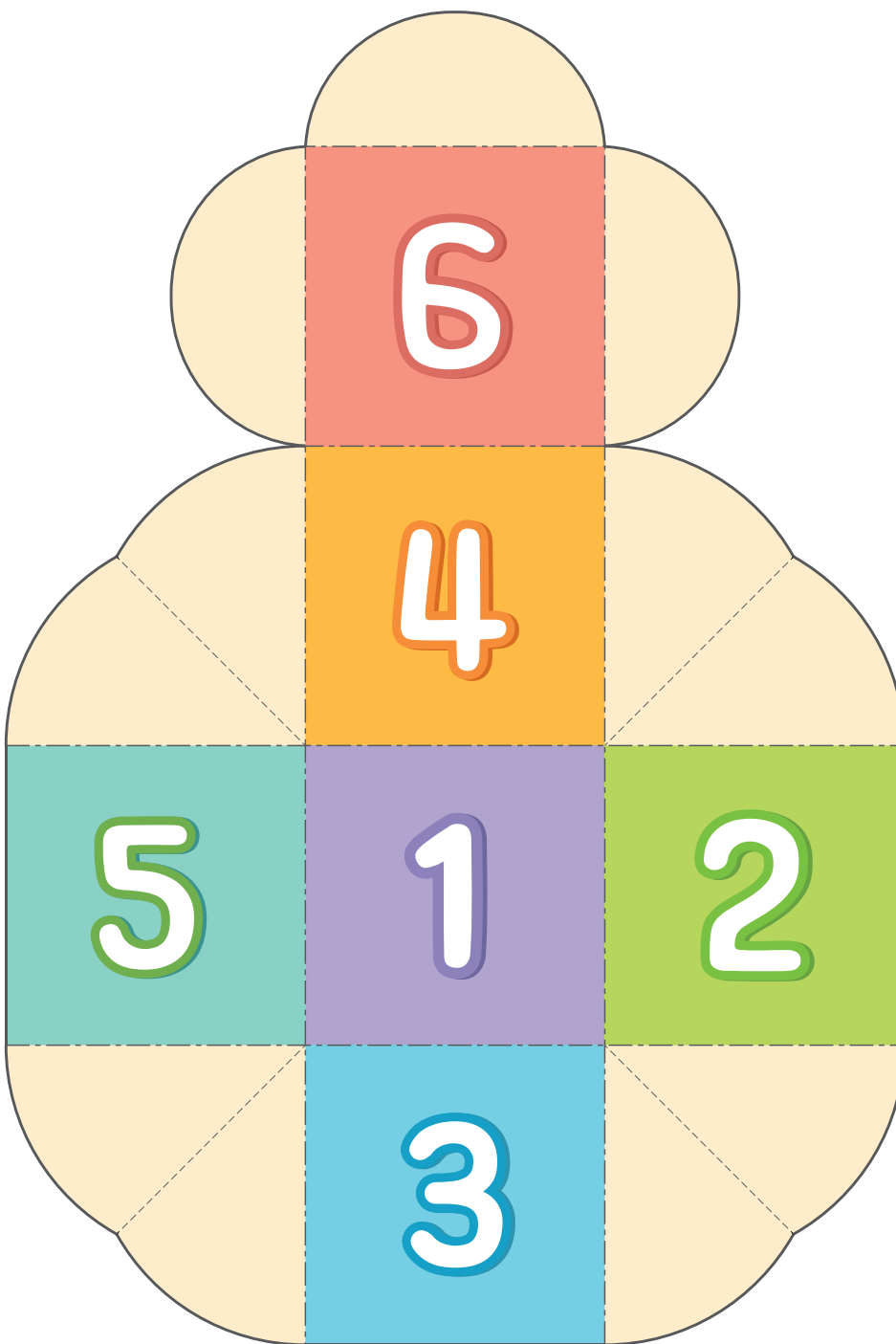
----- 바깥으로 접는 선




붙이는 곳


----- 바깥으로 접는 선
 안으로 접는 선





———— 바깥으로 접는 선
----- 안으로 접는 선









사방치기 놀이 뛰는 방법

- ① 1, 2번, 4, 5번, 7, 8번 칸은 양발로 동시에 딛습니다. 돌이 한쪽에 놓여 있을 때에는 돌이 없는 쪽에서 한 발로 딛습니다.
- ② 3번과 6번 칸은 한 발로 딛습니다.
- ③ 7, 8번 칸까지 가면 꺾충 뛰어 돌고, ①과 ②의 방법으로 돌아옵니다.

<p style="font-size: 2em; color: red;">7</p> <p>옛날과 오늘날 놀이의 차이점을 한 가지 말해 봅시다.</p>	<p style="font-size: 2em; color: purple;">8</p> <p>오늘날에는 간소화되거나 사라진 풍습을 두 가지 말해 봅시다.</p>
<div style="position: absolute; top: 50%; left: 50%; transform: translate(-50%, -50%);"> <p style="font-size: 3em; color: red;">6</p> <p>옛날 사람들이 차전놀이를 한 까닭을 말해 봅시다.</p> </div> <div style="position: absolute; top: 10%; left: 10%;"> <p style="font-size: 2em; color: green;">4</p> <p>옛날과 오늘날 세시 풍속의 차이점을 한 가지 말해 봅시다.</p> </div> <div style="position: absolute; top: 10%; right: 10%;"> <p style="font-size: 2em; color: orange;">5</p> <p>옛날 사람들은 놀이 도구를 어떻게 구하였는지 말해 봅시다.</p> </div> <div style="position: absolute; bottom: 10%;"> <p style="font-size: 2em; color: blue;">3</p> <p>옛날 사람들이 동지에 팔죽을 먹은 까닭을 말해 봅시다.</p> </div>	
<p style="font-size: 2em; color: orange;">1</p> <p>정월 대보름의 세시 풍속 한 가지와 그 속에 담긴 옛날 사람들의 생각을 말해 봅시다.</p>	<p style="font-size: 2em; color: green;">2</p> <p>삼복 때 영양가 있는 음식을 먹는 까닭을 말해 봅시다.</p>



1

2

3

4

우리 모두가 고른
옛날 통신수단